

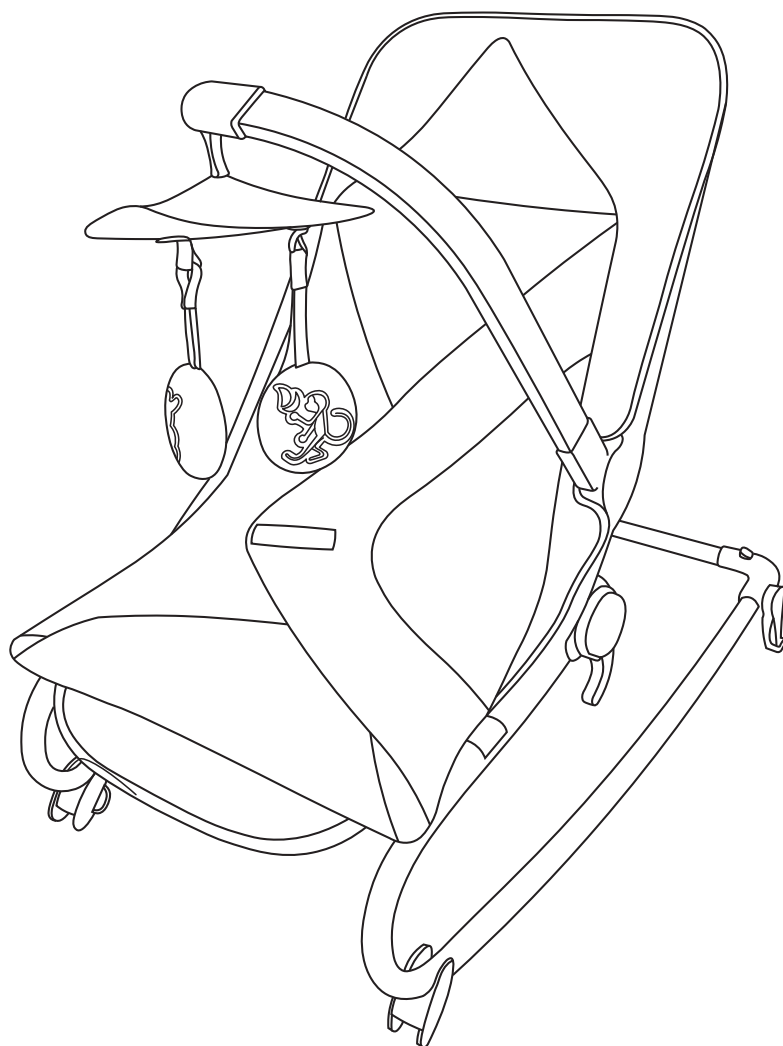
Nuovita

Con l'amore e la cura

MELLARE M1

шезлонг с механической
функцией качения

ИНСТРУКЦИЯ ПО СБОРКЕ И ЭКСПЛУАТАЦИИ



ВАЖНО! ПОЖАЛУЙСТА, ВНИМАТЕЛЬНО ПРОЧИТАЙТЕ ЭТУ ИНСТРУКЦИЮ ПЕРЕД ЭКСПЛУАТАЦИЕЙ И СОХРАНИТЕ ЕЕ ДЛЯ ПОСЛЕДУЮЩЕГО ИСПОЛЬЗОВАНИЯ.

Представленные в этой инструкции рисунки предназначены только для наглядной информации. Изделие может отличаться от изображенного на рисунках. Производитель имеет право менять спецификацию или комплектацию без предварительного уведомления.

Если вы не будете следовать данной инструкции, это может оказать негативное влияние на безопасность вашего ребенка.

Представительство

Телефон в Москве: 8 (495) 981-86-36

Бесплатный телефон по РФ: 8 800 777-85-33

Электронная почта: info@nuovita.ru

Сервисный центр

Телефон: 8 (495) 981-86-36

Электронная почта: service@nuovita.ru

СОДЕРЖАНИЕ

I. Рекомендации по технике безопасности и уходу.....	3
II. Безопасное использование батареек и электропитание.....	4
III. Технические данные.....	4
IV. Как установить или заменить батарейки.....	4
V. Как отрегулировать воспроизведение мелодий и вибрацию.....	4
VI. Сборка.....	5
VII. Уход и чистка.....	8
VIII. Хранение.....	8

РЕКОМЕНДАЦИИ ПО ТЕХНИКЕ БЕЗОПАСНОСТИ И УХОДУ

ВАЖНО: Сохраните эту инструкцию для последующего обращения.

ВНИМАНИЕ!

- Никогда не оставляйте ребенка без присмотра.
- Опасно ставить шезлонг на высокие поверхности, например, на стол.
- Всегда пользуйтесь ремнями безопасности.
- Это изделие не предназначено для длительного сна.
- Прекратите эксплуатацию шезлонга, как только ребенок сможет сидеть без поддержки.
- Шезлонг предназначен для детей с рождения (и до максимального веса 9 кг или когда ребенок научится сидеть без поддержки), как стульчик он может использоваться, пока вес ребенка не достигнет 18 кг.
- Это изделие не заменяет колыбель или кровать. Если ребенку надо поспать, его следует переложить в колыбель или кровать.
- Во избежание травм во время раскладывания и складывания изделия убедитесь, что дети не находятся в непосредственной близости от него.
- Не передвигайте и не поднимайте изделие, когда в нем находится ребенок.
- Детские стульчики, шезлонги и т.п., поставленные у окна, ребенок может использовать как ступеньку, что может привести к выпадению ребенка из окна.
- Никогда не используйте дугу с игрушками в качестве ручки для переноски изделия.
- Держите изделие вдали от открытого огня и других источников жара, таких как электрические и газовые обогреватели и т.п.
- Шезлонг следует ставить с разложенными ножками. Складывание ножек после эксплуатации позволит продлить срок службы изделия.
- Функции изделия: если оно используется в качестве шезлонга, спинка должна быть максимально откинута назад, если в качестве стульчика – спинка может находиться в любом другом (более высоком) положении.
- Не эксплуатируйте изделие, если какие-либо детали сломаны или утеряны.
- Не используйте любые аксессуары или запасные части, помимо рекомендованных производителем.

БЕЗОПАСНОЕ ИСПОЛЬЗОВАНИЕ БАТАРЕЕК И ЭЛЕКТРОПИТАНИЕ

Нельзя заряжать не аккумуляторные батарейки. Нельзя смешивать батарейки разного типа или новые и использованные батарейки.

Вставляйте батарейки в соответствии с полярностью. Вынимайте разряженные батарейки из изделия.

Не замыкайте накоротко источники питания. Заряжать батарейки может только взрослый.

ТЕХНИЧЕСКИЕ ДАННЫЕ

Батарейки: 2 шт. x тип «С» 1,5 В (не входят в комплектацию)

КАК УСТАНОВИТЬ ИЛИ ЗАМЕНИТЬ БАТАРЕЙКИ:


Чтобы установить или заменить батарейки, снимите крышку блока управления детского шезлонга, затем при помощи отвертки снимите защелкивающуюся крышку отсека для батареек и вставьте или замените батарейки.

КАК ОТРЕГУЛИРОВАТЬ ВОСПРОИЗВЕДЕНИЕ МЕЛОДИЙ И ВИБРАЦИЮ:


Для того чтобы отрегулировать тип и громкость мелодии и интенсивность вибрации, нажимайте, соответственно, на кнопки с изображением ноты и волны.

СБОРКА

1



2



3



4



5




6



СБОРКА

7



8



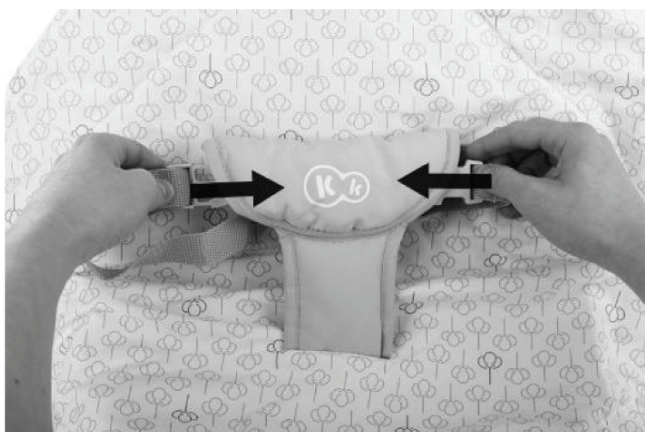
9



10



11



12



СБОРКА

7



8



9



10



11



УХОД И ЧИСТКА

СИДЕНЬЕ: Снимите мягкое сиденье с рамы (открепите дугу с игрушками, снимите чехол с блока управления, расстегните расположенные с обратной стороны шезлонга застежки-кнопки и ремень и вытяните ремни безопасности через отверстия в спинке). Стирать в стиральной машине в режиме деликатной стирки при максимальной температуре 30°C. Не отбеливать. Не сушить в сушильной машине. Не гладить. Не подвергать химчистке.

ДУГА С ИГРУШКАМИ И ИГРУШКИ: Не мыть. Не отбеливать. Не сушить в сушильной машине. Не гладить. Не подвергать химчистке. Протирать влажной тканью с мягким моющим средством. Сушить на воздухе. Не погружать в воду.

РАМА: Протирайте металлическую раму мягкой чистой тканью с мягким моющим средством.

ХРАНЕНИЕ

Храните изделие в недоступном для детей месте.

Если шезлонг не используется длительное время, вынимайте из него батарейки, чтобы избежать протечки и коррозии.

ВНИМАНИЕ

Производитель оставляет за собой право без предварительного уведомления покупателя вносить изменения в конструкцию, комплектацию или технологию изготовления изделия с целью улучшения его свойств.

ВНИМАНИЕ! Несоблюдение техники безопасности, правил ухода и эксплуатации изделия приведут к повышенному износу или поломке и отказу в дальнейшем гарантийном обслуживании.

Сохраните упаковку изделия в течении 14 дней со дня покупки.

Обязательным условием возврата товара является сохранность товарного вида изделия (упаковочные материалы, инструкции, товарные этикетки, бирки и тд).

ВНИМАНИЕ:

1. При условии нормальной эксплуатации покупателю предоставляется гарантийное обслуживание
2. Другие детали и аксессуары гарантийному обслуживанию не подлежат.
3. Гарантийное обслуживание действует только при предъявлении заполненного продавцом гарантийного талона и чека.

ГАРАНТИЯ НЕ ДЕЙСТВУЕТ В СЛУЧАЕ:

1. Неправильной эксплуатации.
 2. Утери или повреждения гарантийного талона.
 3. Повреждений, вызванных природными бедствиями или другими форсмажорными обстоятельствами.
- Пожалуйста, храните гарантийный талон в надежном месте.

ВНИМАНИЕ! Безопасность ребенка полностью Ваша ответственность.

Несоблюдение данных предупреждений и инструкций может привести к серьезной травме или смерти. Прочитайте все инструкции перед сборкой и эксплуатацией изделия.

В целях безопасности вашего ребенка, убедитесь, что когда он находится в шезлонге, ремни безопасности используются надлежащим образом. Расстегивайте ремни, когда вынимаете ребенка из шезлонга.

Nuovita

Con l'amore e la cura

Представительство

Телефон в Москве: 8 (495) 981-86-36

Бесплатный телефон по РФ: 8 800 777-85-33

Электронная почта: info@nuovita.ru

Сервисный центр

Телефон: 8 (495) 981-86-36

Электронная почта: service@nuovita.ru

Адрес: г. Москва, 1-й институтский проезд, д. 3, стр. 10

www.nuovita.ru